




Návod k použití



**Chladicí box
CB-24**

Děkujeme Vám, že jste se rozhodli zakoupit spotřebič naší značky. Doufáme, že s ním budete spokojeni.

Symboly, které se objevují v tomto návodu k použití

Důležité informace týkající se Vaší bezpečnosti jsou označeny zvláštními symboly. Řídit se uvedenými pokyny je v zájmu Vaší bezpečnosti. Přejdete tak nebezpečím a poškození spotřebiče.

	VÝSTRAHA: Tento symbol Vás varuje před možným ohrožením zdraví. Hrozí riziko poranění!
	POZOR: Tento symbol upozorňuje na možná rizika poškození spotřebiče nebo jiných předmětů.
	POZNÁMKA: Tento symbol označuje různé typy a informace.

VŠEOBECNÉ INFORMACE

Před použitím přístroje si pozorně přečtete tento návod k obsluze. Uchovejte si ho pro další použití společně s dokladem o koupi a pokud je to možné, tak i krabicí a vnitřním obalem. Budete-li tento spotřebič někomu dávat nebo půjčovat, dejte jim prosím zároveň i tento návod k použití.

- Spotřebič je určen pouze k soukromému použití k danému účelu. Není vhodný pro komerční použití. Nepoužívejte spotřebič ve venkovním prostředí. Chraňte ho před zdroji tepla, přímým slunečním zářením, vlhkostí (nikdy ho neponořujte do žádné tekutiny), ostrými předměty apod. Při používání spotřebiče mějte vždy suché ruce. Pokud je spotřebič mokrá nebo vlhký, okamžitě ho odpojte od zdroje napájení.
- Před čištěním nebo ukládáním nepoužívaného spotřebiče vždy vypněte a vytáhněte zástrčku ze zásuvky (tahejte za zástrčku, nikoli za kabel). Od spotřebiče odpojte veškeré nasazené příslušenství.
- Zapnutý spotřebič nenechávejte bez dozoru. Pokud od něj chcete odejít, vždy ho nejprve vypněte a vypojte ze sítě.
- Pravidelně prohlížejte a kontrolujte spotřebič a přívodní kabel, zda nevykazují známky poškození. Pokud zjistíte, že jsou poškozeny, přestaňte spotřebič používat.
- Používejte pouze originální náhradní díly.
- Z důvodu bezpečnosti zabraňte přístupu dětí k obalu spotřebiče (plastové sáčky, krabičky, polystyren atd.)




VÝSTRAHA!

Zabraňte tomu, aby si děti hrály s fólií. Hrozí riziko udušení!

BEZPEČNOSTNÍ POKYNY PRO TENTO KONKRÉTNÍ PŘÍSTROJ

- Je-li poškozen síťový kabel, opravu musí provést výrobce nebo zákaznický servis výrobce.
- Spotřebič smějí používat děti od osmi let věku, jakož i osoby s omezenými fyzickými, smyslovými a mentálními schopnostmi a osoby bez dostatku znalostí a zkušeností pouze pokud jsou předem poučeny o jeho použití a chápou možná rizika související s jeho použitím.
- Spotřebič není hračka pro děti.
- Čištění a běžnou údržbu zařízení smějí provádět pouze děti od 8 let, jsou-li pod dohledem.
- Zařízení a jeho přívodní kabel nepatří do rukou dětí mladších 8 let.

- Spotřebič není určen k použití s přídatným časovým spínačem ani k ovládání přes samostatné dálkové ovládání.
- Při čištění neponořujte spotřebič do vody. Řiďte se prosím pokyny uvedenými v oddílu „Čištění“.

	<p>POZOR! Hrozí riziko přehřátí! Ventilační průduchy musí být volné! Není-li teplo vzniklé při provozu spotřebiče náležitě odvětráváno, může dojít k přehřátí a vznícení přístroje.</p>
---	--

ÚČEL POUŽITÍ

Spotřebič je určen k chlazení vychlazených potravin nebo k udržování teploty teplých jídel.

Je určen k použití v domácnosti a v podobných situacích, jako např.:

- v kuchyňkách pro zaměstnance v obchodech, kancelářích a jiném pracovním prostředí
- v hotelech, motelech a jiných ubytovacích zařízeních
- v ubytovnách typu B&B
- při kempování
- v motorových vozidlech


Spotřebič není určen k použití:

- v zemědělství
- ve stravovacích službách a velkoobchodu

Nevystavujte spotřebič dešti!

Vybalení spotřebiče

1. Vybalte spotřebič z obalu.
2. Odstraňte veškerý obalový materiál jako jsou plastové fólie, výplně, kabelové spojky a kartony.
3. Zkontrolujte všechny vybalené díly.

	<p>POZNÁMKA: Spotřebič může být pokryt prachem nebo nečistotami z výroby. Doporučujeme spotřebič vyčistit postupem popsáním v oddílu „Čištění“.</p>
---	--

POKYNY

Všeobecné informace

- Nikdy spotřebič neumísťujte do blízkosti otevřeného ohně nebo jiných zdrojů tepla.
- Pokud je rukojeť sklopená dozadu nebo směřuje nahoru (např. když spotřebič nesete), víko spotřebiče je zajištěné proti otevření.
- Chcete-li spotřebič otevřít, sklopte rukojeť dopředu.
- Neotvírejte víko častěji, než je nutné. Nenechávejte víko otevřené déle, než potřebujete. Ovlivňujete tím dobu, po kterou spotřebič dokáže udržet obsah boxu chladný nebo teplý.
- Doba udržení teploty je také závislá na okolní teplotě.
- Spotřebič není vhodný pro trvalý provoz.
- Spotřebič lze připojit ke dvěma různým zdrojům energie.
 - střídavý proud 220-240 V nebo
 - stejnosměrný proud 12 V
- K zapnutí a použití přístroje slouží spínače AC-OFF-DC (střídavý proud – vypnuto – stejnosměrný proud) a COLD-OFF-HOT (chlazení – vypnuto – udržování v teple). Oba tyto spínače musí být nastaveny do požadovaného režimu. Jedině tak bude spotřebič správně fungovat.
- Režim nastavení spotřebiče ukazuje kontrolka:
 - zelená kontrolka označuje režim chlazení
 - červená kontrolka označuje režim udržování teploty
- Nepřepínejte spotřebič přímo z jednoho režimu provozu do druhého. Chcete-li změnit režim provozu, nejprve spotřebič vypněte. Před přepnutím do druhého režimu vyčkejte 30 minut.

CHLAZENÍ

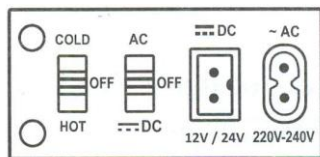
- Potraviny v boxu můžete udržovat chladné několik hodin.
- Přepněte spínač do režimu „COLD“ – chlazení.
- Nejlepších výsledků dosáhnete, pokud budete v boxu skladovat již vychlazené potraviny/nápoje. Spotřebič uložte na místo chráněné před přímým slunečním zářením.

UDRŽOVÁNÍ TEPLoty

- Teplé potraviny/nápoje udržíte teplé několik hodin, a to maximálně při teplotě 50-60°C.
- Nastavte spínač do režimu „HOT“ (udržování teploty).

- Termoelektrický (peltierův) článek se bude průběžně zapínat a vypínat a udržovat teplotu. Je-li článek zapnutý, svítí červená kontrolka a běží ventilátor.
- Spotřebič není určen k ohřívání potravin. Studené potraviny se přibližně po 2 hodinách jen mírně ohřejí.

POUŽITÍ



Zkontrolujte, zda jsou oba spínače přepnuté do režimu OFF (vypnuto).

Připojení ke zdroji střídavého proudu

1. Je-li to nutné, odpojte kabel pro stejnosměrný proud.
2. Zkontrolujte, zda je přívodní kabel, který se chystáte použít, určen pro napájení ze sítě 220-240 V.
3. Zapojte zástrčku napájecího kabelu pro střídavý proud do zásuvky střídavého proudu na spotřebiči (viz obrázek).
4. Připojte spotřebič do správně nainstalované a uzemněné zásuvky.
5. Přepněte spínač do režimu AC (střídavý proud).
6. Přepněte spínač do režimu COLD (chlazení) nebo HOT (udržování tepla).

Připojení ke zdroji stejnosměrného proudu

1. Je-li to nutné, odpojte kabel pro střídavý proud.
2. Nastartujte motor vozidla.
3. Zapojte zástrčku napájecího kabelu pro stejnosměrný proud do zásuvky stejnosměrného proudu na spotřebiči (viz obrázek).
4. Zapojte spotřebič do zásuvky cigaretového zapalovače motorového vozidla.
5. Přepněte spínač do režimu ---DC (stejnsměrný proud).
6. Přepněte spínač do režimu COLD (chlazení) nebo HOT (udržování tepla).



POZNÁMKA:

Šetřete baterii motorového vozidla a mějte přístroj zapnutý pouze při chodu motoru.

Vypnutí spotřebiče

Spotřebič nemá automatické vypínání. Dokud je připojen ke zdroji napájení, je neustále v provozu.

1. Přepněte oba spínače do režimu „OFF“ (vypnuto).
2. Vytáhněte zástrčku napájecího kabelu ze zásuvky cigaretového zapalovače.
3. Vytáhněte napájecí kabel ze spotřebiče.

ČIŠTĚNÍ



VÝSTRAHA!

- Napájecí kabel vždy vypojte ze spotřebiče a ze zásuvky/cigaretového zapalovače.
- Nikdy spotřebič neponořujte do vody. Hrozí riziko úrazu elektrickým proudem nebo vznícení.



POZOR!

- Nepoužívejte k čištění kovový kartáč ani jiné abrazivní pomůcky.
- Nepoužívejte kyselý nebo abrazivní čisticí prostředky.

- Víko spotřebiče lze odejmout. Zatáhněte za víko směrem nahoru, tedy ven z objímky.
- Vlhkým hadříkem vyčistěte vnitřní a vnější část spotřebiče. Můžete použít i prostředek na mytí nádobí.
- Po vyčištění spotřebič osušte utěrkou.
- Připevněte víko ke spotřebiči.

USKLADNĚNÍ

- Vyčistěte spotřebič výše popsaným způsobem a nechte ho uschnout.
- Pokud spotřebič nebudete delší dobu používat, doporučujeme ho skladovat v originálním balení.
- Spotřebič uchovávejte vždy mimo dosah dětí na suchém a dobře větraném místě.

NEJČASTĚJŠÍ PROBLÉMY

Spotřebič nefunguje

Možná příčina:

Nesprávně zvolený režim.

Řešení:

Zkontrolujte nastavení spínače.

Možná příčina:

Přístroj není napájen.

Řešení:

Zkontrolujte připojení ke zdroji elektrické energie.

- Zkontrolujte funkčnost zásuvky v domácnosti zapojením jiného spotřebiče.
- Zkontrolujte pojistky.
- Je konektor správně připojen do spotřebiče a ke zdroji elektrické energie?
- Funguje cigaretový zapalovač Vašeho motorového vozidla bez problému?

Spotřebič nefunguje po připojení ke zdroji stejnosměrného proudu

Možná příčina:

Vadná pojistka zástrčky 12V napájecího kabelu.

Řešení:

Vyměňte pojistku. Zakoupit ji můžete u specializovaného prodejce.

Možná příčina:

Závada cigaretového zapalovače motorového vozidla.

Řešení:

Kontaktujte odborníka na motorová vozidla.

Přístroj se při provozu vypíná

Možná příčina:

Nedostatečná ventilace.

Řešení:

- Uvolněte ventilační průduchy spotřebiče.
- Umístěte spotřebič tak, aby kolem něj mohl volně proudit vzduch.

TECHNICKÉ ÚDAJE

Střídavý proud

Jmenovité napětí/frekvence: 220-240V ~ 50/60 Hz

Spotřeba – režim chlazení: 60 W

Spotřeba – režim udržování teploty: 55 W

Třída ochrany: II

Stejnoseměrný proud

Napájení: 12 V

Jmenovitý výkon – režim chlazení: 46 W

Jmenovitý výkon – režim udržování teploty: 42 W

LIKVIDACE



Symbol, kterým je produkt označený, znamená, že tento produkt je klasifikovaný jako elektrické a elektronické vybavení a na konci své běžné životnosti se nesmí vyhazovat s domovním odpadem. Likvidaci a recyklaci upravuje směrnice o odpadních elektrických a elektronických zařízeních (OEEZ) č. 2012/19/EU, jejímž cílem je minimalizovat dopad elektroodpadu na životní prostředí použitím nejlepších dostupných recyklačních postupů, likvidací nebezpečných látek a snižováním odpadu pro skládky. Informace o správné likvidaci odpadních elektrických a elektronických zařízeních získáte od svých místních úřadů.

Distributor pro ČR:

barevné vaření s.r.o., Jičínská 226/17, 130 00 Praha 3 - Žižkov

Dovozce do EU:

B.S.D TRADE B.V.B.A.

Heiveldekens 9 (unit i), 2250 Kontich, Belgie